



## Catégorie 8 cylindres

# Gladiateur et/ou 6 cyl propulsion 2026

- ✓ TOUTE CHOSE OU RÈGLEMENT NON ÉCRIT SUR CETTE LISTE DE RÈGLEMENTS EST INTERDITE, seuls les modifications inscrites sur cette liste seront acceptées pour les véhicules de la catégorie 8 cylindres gladiateur.
- ✓ Il est de la responsabilité du coureur de prouver l'origine des pièces modifiées.
- ✓ Il est de votre responsabilité de lire les règlements généraux.

### **1 Auto :**

- Aucun Impérial
- Lincoln suicide accepté
- Les Crown Victoria avec des cross frames en aluminium ne peuvent être changés

### **2 Moteur :**

- Moteur 8 cylindres (ou 6 cyl) seulement et il doit être boulonné comme d'origine.
- Swap moteur accepté.
- Rack à moteur complet interdit. ( craddle du bas et protecteur poulie seulement)
- Support à moteur d'ORIGINE ou HOME MADE accepté, mais ne doivent en aucun cas renforcer le véhicule. Le support du haut pourra être modifié pour augmenter le nombre d'endroit où on peut le boulonner au moteur. **Celui-ci pourra être boulonné où les headers, la pompe à eau ainsi que sur les têtes de moteur ou sur le craddle moteur.**
- **Protecteur de poulie accepté, il doit être fixé dans le devant du moteur.**
- On peut mettre une chaîne sur chaque support de moteur soudé au frame.
- Le moteur peut être boulonné ou soudé au cross frame uniquement.

Version modifié le 10 janvier 2026

Règlements utilisé à ces événement: St-Paul 20 juin, Saint-Antonin 11 juillet, Saint-Victor 18 juillet, Saint-Chrysostome 18 juillet, East-Broughton 1er aout, Saint-Raphaël 7-8 aout, Rivière bleu 21-22 aout ,Saint Damasse de l'Islet 5septembre , Cookshire 4-5-6 sept et Saint-Ephrem 12 septembre.



### 3 Transmission :

Aucun renfort n'est accepté

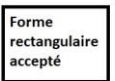
- Bell housing en aluminum ou acier HD After Market accepté.
- Original en tout point
- **Support transmission** : Seulement celui du véhicule sera accepté (de compagnie). Si vous ne possédez pas celui d'origine, celui-ci peut être remplacé par : un tube carré de 1" d'épais par 3" de large maximum. Il peut être soudé ou boulonné (à l'endroit d'origine).
- Une plaque adapteur peut être utilisée pour interchangée une transmission d'une autre marque. Doit être une transmission complete et d'origine de compagnie. **Pas de transmission HD.(sauf bellhousing)**

### 4 Rack à batterie :

- 2 batteries max.
- Il ne doit pas renforcer le véhicule en aucun point.
- Il ne doit pas excéder les batteries de plus de 2" de haut et de large
- Doit être solidement fixé au plancher côté passager.

### 5 Radiateur :

- Original ou en fer et doit contenir seulement de l'eau.
- Points d'attache avec bolts 1/2" au support de radiateur et ne doit pas être boulonné au frame. (4 bolts max.)
- Dimension légale pour Chrysler : 24" x 28" x 3 1/2" et Ford / Gmc : 34" x 19" x 3 1/2" )
- 
- De forme rectangulaire et doit avoir un minimum 1po de lousse entre le frame et radiateur de chaque côté.



### 6 Bumper :

- N'importe quel bumper de voiture 8 cylindres est accepté, **on peut les réparer avec un flat barre de même épaisseur ,boucher les trous de lumière ou de prise air.et les grilles .**
- On peut utiliser un tubing 4x4x1/4 pouce épais max. ne doit pas excéder de plus 4 pouces chaque coter du frame.
- Le bumper arrière stock ou d'un autre véhicule V8 ou 4x4x 1/4 pouce épais.
- Ne doit pas excéder de plus 4 pouces chaque coter du frame.
- **Si chuck bumper pas souder ;on peut relier le frame au bumper avec une chaine**

Version modifié le 10 janvier 2026

Règlements utilisé à ces événement: St-Paul 20 juin, Saint-Antonin 11 juillet, Saint-Victor 18 juillet, Saint-Chrysostome 18 juillet, East-Broughton 1er aout, Saint-Raphaël 7-8 aout, Rivière bleu 21-22 aout ,Saint Damasse de l'Islet 5septembre , Cookshire 4-5-6 sept et Saint-Ephrem 12 septembre.



➤ **Chaine entre hood et bumper ou valise et bumper :**  
chaque tour de chaine comptera pour un point  
attache pour hood ou valise. Chaque tour de chaine  
doit être fermer par une bolt

➤ **On peut souder un chrome par-dessus le tubing  
4x4x1/4. si le chrome a une pointe, seulement  
le chrome pourras avoir une pointe et non le  
tubing (voir photo sur info règlement Demol  
2025)**

- Les Shocks doivent rester à l'endroit exact d'origine.
- Une plaque 4" x 6"x 1/4" peut être soudée au bout du frame. **Voir photo  
sur page facebook 2025 règlement démol 2025**
- 

**NOTE :** Si tu soudes ton shock, il est interdit de modifier le bout du frame ou Si  
tu ne soudes pas ton shock, il est possible de couper 1 à 2 pouces la pointe du  
bout du frame pour en faire une surface plane. **Voir photo sur page  
facebook 2025 règlement Demol 2025**

## **7 Plancher du véhicule :**

- Seul le plancher pourri peut être réparé, tôle 18 gage max et la réparation ne  
doit pas excéder l'endroit pourri.

## **8 Différentiel :**

- D'origine du véhicule V8 5 nuts maximum.
- Aucun différentiel renforcé ou de pick-up.
- Protecteurs d'essieux acceptés mais ne doivent pas renforcer le différentiel. 6  
pouce large maximum.
- Cardans originaux non modifiés.
- Le cœur du différentiel peut être soudé.
- Le différentiel peut être chaîné à 2 points d'attache.

Version modifié le 10 janvier 2026

Règlements utilisé à ces événement: St-Paul 20 juin, Saint-Antonin 11 juillet, Saint-Victor 18  
juillet, Saint-Chrysostome 18 juillet, East-Broughton 1er aout, Saint-Raphaël 7-8 aout, Rivière  
bleu 21-22 aout, Saint Damasse de l'Islet 5 septembre, Cookshire 4-5-6 sept et Saint-Ephrem  
12 septembre.



- Les Bras de différentiel peuvent être rallongé, raccourci, renforci ou changé pour un tube de 2"x2"x1/8.
- Driving shaft extensible permis.
- La porter de bearing peu être changer pour changer essieux, **doit absolument être un vrai différentiel de char. Aucun différentiel de Pick-up accepter.**

## 9 Conduite :

- Toutes les pièces de conduite doivent rester d'origine de A à Z.
- Seuls les rods de conduite d'origine peuvent être renforcées avec une rod de 1/2" Max.
- On peut souder un fer angle ou un tube 1" x 1" x 1/8" d'épais.
- Bolt 1/2 peut remplacer un Ball joint ou rod end

## 10 Suspension :

- Il est permis d'attacher les lames de suspension ensemble, 8 places maximum. **NOTE : 4 points d'attache par set de lames.** ➤ Les blocs en bois sont acceptés dans les coils spring. **NOTE : Ils doivent être très bien attachés.**
- Il est possible de doubler les coils spring.
- Coils spring plus longs et plus raides acceptés.
- Toutes les pièces de suspension doivent être d'origine et non renforcées, aucune modification.
- Knuckles de roue en aluminium peuvent être remplacés par ceux en acier du même modèle.
- Les ball joints peuvent être remplacés par une bolt 1/2'.
- La suspension peut être soudé avec un tube 2"x2"x1/8" à la verticale et ne doit en aucun cas renforcer le frame.
- 

## 11 Pneu :

- Pneus gonflés (**PAS DE PNEUS PLEINS**).
- Pas de pneus à clous.
- Aucun rim modifié ou renforcé.
- Seuls les cœurs peuvent être changés pour mettre un multi-boltage.
- Pneus doublés ou remplis d'eau acceptés.
- Protectors de valve acceptés.
- Pesées de balancement doivent être enlevées.
- Aucun pneu de tracteur.

## 12 Réservoir à essence :

Version modifié le 10 janvier 2026

Règlements utilisé à ces événement: St-Paul 20 juin, Saint-Antonin 11 juillet, Saint-Victor 18 juillet, Saint-Chrysostome 18 juillet, East-Broughton 1er aout, Saint-Raphaël 7-8 aout, Rivière bleu 21-22 aout, Saint Damasse de l'Islet 5 septembre, Cookshire 4-5-6 sept et Saint-Ephrem 12 septembre.



- Fuel cell obligatoire (acier ou plastique accepté).
- Réservoir à bateau accepté.
- Home made accepté.
- La cage de protection ne doit pas excéder 2" du réservoir.
- Il doit être très sécuritaire. Aucun réservoir en plastique (chaudière ou bidon d'essence interdit )
- En aucun cas, le support doit renforcer le véhicule. Il doit avoir 8" min entre le support du dossier du banc arrière et le réservoir.
- Aucun réservoir sous le véhicule ne sera accepté.
- **Aucun réservoir d'origine accepté.**
- Le réservoir doit être bien fixé à l'intérieur du véhicule.
- Doit utiliser tuyau à gaz en caoutchouc, acier et/ou métal.
- Une couverture mouillée est fortement recommandée sur le réservoir.

### 13 Bolt de frame :

- Les bushings d'origine peuvent être enlevées.
- Des washers de 3"x 3" x 1/8" d'épais peuvent être soudés au frame vis-à-vis les 20 bolt allouer pour faciliter le boltage de la carrosserie au frame. **Voir photo et explication sur page Facebook 2025 règlement info démolition**
- Chrysler(monocoque seulement) vous pouvez utiliser **2 plaques 4x4x1/4** ou vous voulez sur le frame ,ajouter au 4 plaques de réparation vue que les plaque 3x3x1/8 pour aider le boltage vous désavantage
- Les boulons d'origine peuvent être remplacés par des boulons de 3/4" de diamètre max.
- 20 bolts maximum : 1 chaîne = 1 bolt, 5 metal screws = 1 bolt. (si on met des metal screw pour bolter monocoque au frame ) ex :cul de chrysler
- Aucune sleeve n'est acceptée.
- Washer 16" carré dans le véhicule.
- **Cordoba ou autre body monocoque avec cross frame :il seras permis utiliser une plaque 3x3x1/8 pour faciliter le boltage vis-à-vis chaque bolt du cross frame(celle d'origine )un plaque par bolt 3/4 max. comme pour les autre bolt de frame.**

Version modifié le 10 janvier 2026

Règlements utilisé à ces événement: St-Paul 20 juin, Saint-Antonin 11 juillet, Saint-Victor 18 juillet, Saint-Chrysostome 18 juillet, East-Broughton 1er aout, Saint-Raphaël 7-8 aout, Rivière bleu 21-22 aout ,Saint Damasse de l'Islet 5septembre , Cookshire 4-5-6 sept et Saint-Ephrem 12 septembre.



#### 14 Frame :

- Peut être «natché» pour plier vers le haut.
- Le bout de frame changer devra être changé en le coupant verticalement au sawzall ou au buffeur
- **Aucune face changer. Le bout doit être changé au complet. une soudure vertical de ½ pouce max sera tolérée.**
- Aucune autre modification ne sera tolérée.
- Pas de frames renforcis.
- **AUCUNE SOUDURE** ne sera tolérée sur le frame, ceci inclus tous les joints de tôle sur le véhicule.
- 
- **Une pièce de frame croche peut être remplacée par une autre pièce de frame de même catégorie (même grosseur de frame). Ex :pas de frame full size sur un mid size. Vous devez vous faire approuver par l'inspecteur en chef de l'évènement.**
- **les chryslers 1973 et moins :on peut fermer le trou devant les tables à l'avant du frame. Plaque ne devra pas excéder ½ le trou d'origine et ne devrait pas être plus épais que 1/8 d'épais (photo sur info règlement derby 2025)**
- 
- **Aucune peinture ne sera tolérée sur le frame.**
- **Aucune graisse dans le frame.**

#### 15 Carrosserie :

- Peut être martelée. ➤ Peut être pré-pliée.
- Les doublures de carrosserie (hood, valise et portes) peuvent être boulonnées avec 80 bolts 3/8" maximum. Les bolts ne doivent pas servir de point d'attache.

Version modifié le 10 janvier 2026


Règlements utilisés à ces événements: St-Paul 20 juin, Saint-Antonin 11 juillet, Saint-Victor 18 juillet, Saint-Chrysostome 18 juillet, East-Broughton 1er août, Saint-Raphaël 7-8 août, Rivière bleue 21-22 août, Saint-Damase de l'Islet 5 septembre, Cookshire 4-5-6 sept et Saint-Ephrem 12 septembre.



- Le body doit être d'origine ou de même génération ou de même catégorie.
- **Aucune barre de vitre avant et arrière n'est accepté.**
- Pas de rampe de lancement
- **On peut mettre un body carre de ti ford (1979 et plus )sur un frame 2003 et plus**

## 16 Réparation :

- 4 plaques de 4" x4" x ¼ " seront acceptées sur un véhicule neuf ou déjà coursé. De plus, elles devront être bien identifiées (couleur).
- Lorsqu'une plaque de réparation est utilisée, celle-ci et la soudure ne doit pas dépasser 4pouce ¾ (voir schéma). Une distance de 1pouce entre chaque plaque avec la soudure doit être respectée, quand deux plaques sont soudées pour une même réparation. On ne peut croiser 2 plaques, elles doivent être en ligne avec le frame, même si ces plaques ne sont pas sur la même face du frame. (On ne peut faire un fer-angle avec les plaques, ils doivent aussi respecter le 1 pouce de distance).
- voir photo et explication sur page facebook 2025 règlement info démolition 2025
- Les plaques doivent suivre le frame. Si le frame change de direction et que plus d'une plaque sont utilisées, la partie la plus proche entre les plaques doit respecter le 1 pouce d'espace minimum entre les 2 plaques. Toutes réparations doivent être déclarées aux officiels lors de l'inspection du matin et avant la course. Il est le devoir du coureur de déclaré les réparations. Toute réparation non déclarée aux officiels sera considérée comme illégale et ce même si elle est considérée en règle. Aucun trou ne peut être bouché, aucun washer sur le frame. Tous les trous d'origine doivent être apparents.
- Aucune plaque de réparation à l'intérieur du frame.
- **Chrysler ou autre véhicule monocoque :6 plaques 4x4x1/4 seras autoriser. (seulement véhicule monocoque ou qui non pas de frame a longueur)verifier avec l'inspecteur en chef.**



Version modifié le 10 janvier 2026

Règlements utilisé à ces événement: St-Paul 20 juin, Saint-Antonin 11 juillet, Saint-Victor 18 juillet, Saint-Chrysostome 18 juillet, East-Broughton 1er aout, Saint-Raphaël 7-8 aout, Rivière bleu 21-22 aout ,Saint Damasse de l'Islet 5septembre , Cookshire 4-5-6 sept et Saint-Ephrem 12 septembre.



#### 17 Porte :

- **6 points d'attache par porte**. Ex : broche ou strap, 1 tour de chaîne, 5 metal screws, 1 plaque 2" x 8"  $\frac{1}{4}$ " avec 2 bolts  $\frac{1}{2}$ " = 1 point d'attache, 1 poteau de top avec du duck tape pleine longueur = 2 points d'attache.
- **On peut utiliser une plaque 3x3x1/8 souder comme point attache ,(une plaque 3x3 est un point attache)**
- Flat bar 3" de large par  $\frac{1}{4}$  d'épais peut être utilisé pour faire un poteau de top sur un air-top, il doit être bolté. **sauf si le halo bar est accepter ,ce dernier seulement seras accepter( voir avec promoteur de l'évènement si il est accepté )**

#### 18 Valise :

- **6 points d'attache** ou 2 rods  $\frac{3}{4}$ " avec 4 plaques 6" x 6" x  $\frac{1}{4}$ ". Les rods ne doivent pas être reliées au frame. (Chaînes, câbles d'acier ou 5 metal screws = 1 point d'attache).
- **On peut utiliser une plaque 3x3x1/8 comme point attache (6 maximum)**
- Ne peut pas être plié de façon à faire une rampe de lancement.

#### 19 Cage protection :

- Tube au dash permis 3"x 3"x1/4".
- Le tube au dash doit être dans l'habitacle.
- Poteau vertical 3"x 3"x  $\frac{1}{4}$ " et moins **EST FORTEMENT RECOMMANDÉ** derrière le banc du conducteur pour éviter qu'il arrache. Bien soudé ou boulonné au marchepied ou plancher et au toit.
- **Le halo barre est autoriser, 3x3x1/4, il doit être souder derrière siège au marchepied et au toit et être reliaer par-dessus le toit. une barre derrière le siège peu être souder pour empêcher le siège de reculer.(12 pouce**

Version modifié le 10 janvier 2026

Règlements utilisé à ces événement: St-Paul 20 juin, Saint-Antonin 11 juillet, Saint-Victor 18 juillet, Saint-Chrysostome 18 juillet, East-Broughton 1er aout, Saint-Raphaël 7-8 aout, Rivière bleu 21-22 aout ,Saint Damasse de l'Islet 5septembre , Cookshire 4-5-6 sept et Saint-Ephrem 12 septembre.



des plancher minimum) Ne doit pas être souder au frame

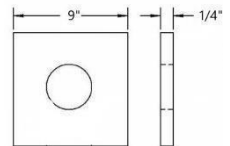
➤ Peut être souder au washer de la bolt de frame la plus proche (ne peut pas être souder direct au frame )

➤ Doit être securitaire voir page facebook 2025 règlement info demol 2025. (voir avec le promoteur si il accepte )

- ➤ Il **EST FORTEMENT RECOMMANDÉ** de mettre un renfort dans la porte du conducteur. 12" haut max par 6" de long excédant la porte, celle-ci doit être boulonnée à 4 endroits minimum ou soudée et ne doit pas tomber sur la piste.
- Seule la porte du conducteur peut être soudée à la carrosserie avec un flat bar 3" x 1/4" ou une rod 1/2".

## 20 Hood :

- 6 points d'attache maximum, Ex : Chaîne, fer angle 2" x 4" de long avec 1 bolt, broche, ou rod 3/4
- **6 rod 3/4 maximum. Dans les 6 points d'attache**,
- Les 2 rod 3/4 du devant peuvent être relier directement au frame a même la bolt origine
- Il ne doit pas être soudé.
- Washer carré 6" x 6" x 1/4" max si vous avez 4 rod 3/4". Sur dessus du hood



## 21 Shifter et pédale :

- Ils peuvent être remplacés. Le support de shifter ne doit pas renforcer et ne doit pas dépasser le siège.

## 22 Colonne de steering :

- Elle peut être changée ou modifiée.

## 23 Headers :

Version modifié le 10 janvier 2026

Règlements utilisé à ces événement: St-Paul 20 juin, Saint-Antonin 11 juillet, Saint-Victor 18 juillet, Saint-Chrysostome 18 juillet, East-Broughton 1er aout, Saint-Raphaël 7-8 aout, Rivière bleu 21-22 aout, Saint Damasse de l'Islet 5 septembre, Cookshire 4-5-6 sept et Saint-Ephrem 12 septembre.



➤ À votre choix.

#### **24 Portes conducteur et passager déchirées (avant) :**

- Réparation possible avec tôle 18 gage max ou épaisseur original.
- La réparation ne doit pas excéder la déchirure de la tôle.
- La tôle ne doit pas être soudée. (sauf porte chauffeur)

#### **25 Cooler à transmission :**

- Accepté derrière le banc passager. Si mi devant sur siège passager, devrait être couvert pour protéger le conducteur des éclaboussures ou des fuites possibles. Doit être sécuritaire.

#### **26 Bout de frame pourri :**

- Aucun bout de frame pourri ne peut être refait avec du fer ou de la tôle. **voir règlement frame plus haut.**

**Tous les véhicules doivent être dégarnis de moulures, vitres (il est fortement recommandé d'enlever le pare-choc), de garniture intérieure et de cover de bumper de plastique**

#### **Disqualification :**

- ✓ Les véhicules trop dangereux ou trop modifiés peuvent être refusés. Les officiels seuls peuvent décider si un véhicule peut courser.
- ✓ Tout manque de respect envers les arbitres ou tout autre coureur ou membres de l'organisation avant, durant ou après les courses peuvent entraîner une disqualification et même une suspension du ou des coureurs d'un ou plusieurs programmes de derby.
- ✓ Toute conduite dangereuse peut amener une disqualification et même une suspension du ou des coureurs fautifs.

Version modifié le 10 janvier 2026

Règlements utilisés à ces événements: St-Paul 20 juin, Saint-Antonin 11 juillet, Saint-Victor 18 juillet, Saint-Chrysostome 18 juillet, East-Broughton 1er août, Saint-Raphaël 7-8 août, Rivière bleue 21-22 août, Saint-Damase de l'Islet 5 septembre, Cookshire 4-5-6 sept et Saint-Ephrem 12 septembre.



- ✓ TOUTE CHOSE OU RÈGLEMENT NON ÉCRIT SUR CETTE LISTE DE RÈGLEMENTS EST INTERDITE, seul les modifications inscrites sur cette liste seront acceptées pour les véhicules de la catégorie 8 cylindres gladiateur.

- ✓ **Chauffeur blesser :le chauffeur qui commence la course doit finir la course. Aucune substitution durant la course**

- ✓ **Casque avec mentonnière obligatoire (style motocross ou moto,skidoo...)**

- ✓ **Gilet et culotte longue obligatoire**

Version modifié le 10 janvier 2026

Règlements utilisé à ces événement: St-Paul 20 juin, Saint-Antonin 11 juillet, Saint-Victor 18 juillet, Saint-Chrysostome 18 juillet, East-Broughton 1er aout, Saint-Raphaël 7-8 aout, Rivière bleu 21-22 aout ,Saint Damasse de l'Islet 5septembre , Cookshire 4-5-6 sept et Saint-Ephrem 12 septembre.